

# ネット出願時のポータルサイト利用方法について

## 1.新規登録を実施する



Post@net

機能 導入学校 よくあるご質問 アカウント作成 ログイン

### ログイン

 星城大学

学校名をクリックすると「出願前の注意事項」を確認できます。

- ★こちらは星城大学のネット出願サイトです。★
- ★初めてご利用される方は左下のボタンから新規登録のうえ★
- ★アカウントを作成し、ポータルサイトで星城大学をお気に入り登録して出願してください。★

登録したメールアドレス、パスワードを入力して、ログインボタンをクリックしてください。

- ・無効なメールアドレスです。

メールアドレス

パスワード

パスワードを表示する

ログイン


パスワードを忘れた方は[こちら](#)

アカウント作成は新規登録ボタンをクリックしてください。  
Post@netにてアカウントを一度作成されている場合は、そちらを利用してください。  
学校様ごとにアカウントを作成する必要はございません。

**新規登録**

① 新規登録ボタンをクリックする

## 2.利用規約に同意をする



Post@net

機能 導入学校 よくあるご質問 アカウント作成 ログイン

・Post@netサポート事務局からのメッセージ機能を利用したメッセージ配信（メンテナンスメッセージ、アンケート、キャンペーンメッセージ等）のため

・出願サイト、合否サイト、入学手続きサイトから提供を受けたデータと個人の特定ができない状態で組み合わせた範囲でのアクセス状況、統計情報の分析のため

・上記以外、その他の目的には一切利用いたしません

(第三者提供の取扱い)

本サービスでは、以下に記載する範囲で第三者提供を行います。

- ・第三者提供の目的：各出願サイトでの志願者情報で初期値として表示することによる入力手間の軽減
- ・提供する個人情報の項目：漢字氏名、かな氏名、ローマ字氏名、郵便番号、都道府県、住所、電話番号1、電話番号2、性別、生年月日、メールアドレス、他
- ・提供の手段又は方法：インターネット回線を利用した伝送
- ・当該個人情報の提供を受ける組織：利用者が出願を希望する出願サイトの運営主体（学校）
- ・当該個人情報の取扱いに関する契約等：Post@netサービス利用規約（契約校向けのもの）

(委託事業者の個人情報取扱い)

弊社が委託した事業者の個人情報取扱いに対しても、本サービスの個人情報保護方針が適用されます。

(個人情報に関するお問い合わせ先)

本サービスで登録していただきました個人情報は、京都電子計算株式会社の個人情報保護方針に従って、厳重に管理します。

<http://www.kip.co.jp/company/declaration.html>

利用規約と個人情報保護方針に同意する

同意する

① の□にチェックを入れて ② の同意するボタンをクリックする

### 3.各種情報を実施する

Post@net

機能 導入学校 よくあるご質問 アカウント作成 ログイン

#### アカウント作成

当サービスの利用にはアカウント作成が必要です。  
以下のメールアドレスを入力してください。

メールアドレスは、ログイン時およびログイン後の各操作に利用します。  
登録後、登録完了のメールが自動的に配信されますので、「@postanet.jp」からのメールを受け取れるように設定してください。

ご利用いただけるパスワードには以下の条件があります。  
最小8文字最大50文字  
半角数字必須  
半角英小文字必須  
半角英大文字必須  
半角英数字以外の文字（記号）必須  
メールアドレスと同一でないこと  
例) Pass2021!! ※例のパスワードは使用しないでください。

①

メールアドレス

パスワード

パスワードを表示する

パスワード (確認)

パスワードを表示する

ニックネーム

②

登録

- ① メールアドレス、パスワード、ニックネームを入力する
- ② 入力後登録ボタンを押す

### 4.新規登録を実施する

Post@net

機能 導入学校 よくあるご質問 アカウント作成 ログイン

#### 仮登録メール送信完了

まだ登録は完了しておりません。  
メールを確認して登録を完了させて下さい。

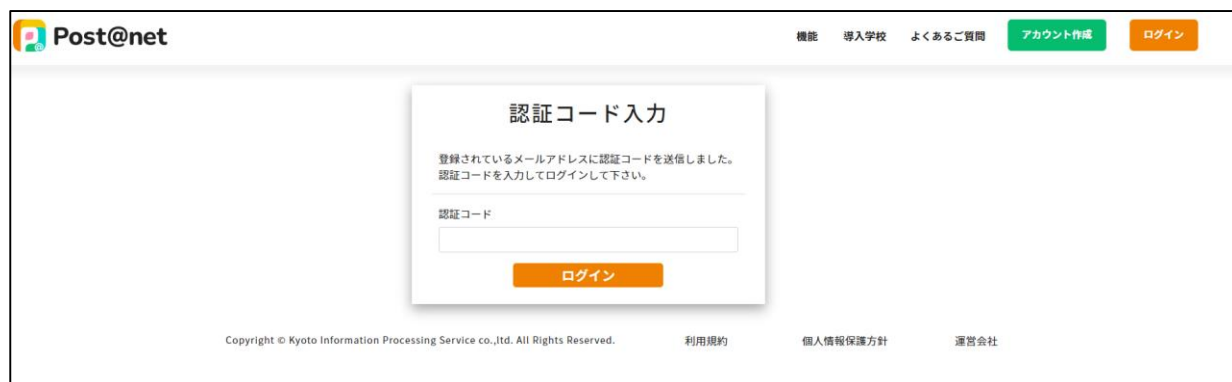
Copyright © Kyoto Information Processing Service co.,Ltd. All Rights Reserved.      利用規約      個人情報保護方針      運営会社

- ① 仮登録メールが届く

## 5.メールのURLよりアカウント作成手続きをする



- ① URLをクリックして、アカウントを作成する
- ② 再度、初めのログイン画面からログインを実施する

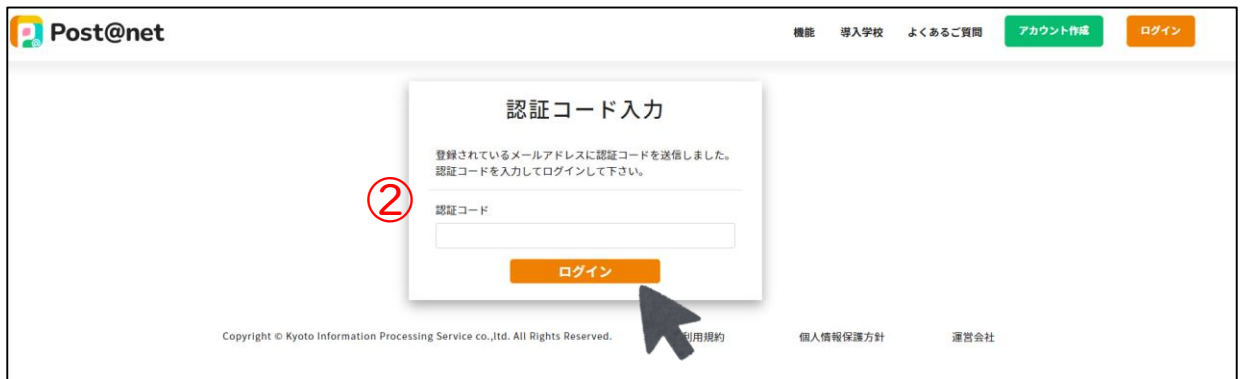


- ③ 認証コードを入力画面が出る
- ④ 登録したメールアドレスに認証コードが送信される
- ⑤ 登録したメールの受信画面へ移動する

## 6.登録メールに届いた認証コードをコピーする



- ① 届いた認証コードを確認する。  
※個人情報の為、一部隠しております



- ② 認証コードを入力してログインボタンを押す

## 7.出願情報の画面に移動する

Post@net

トップ メッセージ 学校一覧 出願内容一覧 よくあるご質問 アカウント情報 ログアウト

### 学校一覧

アカウント情報を先に設定して頂きますと、出願の際に志願者情報の入力画面で初期表示が可能です。

学校一覧

名城大学

① ② ③ ④ ⑤ ⑥ ☆

はじめに 出願 出願内容確認 大学ホームページ 受験生応援サイト お気に入り登録

こちらは名城大学ネット出願のサイトです。  
インターネット出願を初めて利用される方は、「はじめに」をご確認ください。  
大学については「大学ホームページ」をご確認ください。  
入試内容については「受験生応援サイト」をご確認ください。

Copyright © Kyoto Information Processing Service co.,Ltd. All Rights Reserved. 利用規約 個人情報保護方針 運営会社

### 各種ボタンの機能説明

- ① はじめに … 初めてネット出願をする方への注意など
- ② 出願 … ネット出願をする方は、このボタンより実施してください
- ③ 出願内容確認 … 出願内容の確認と出願書類のダウンロード
- ④ 大学ホームページ … 大学ホームページへのリンク
- ⑤ 受験生応援サイト … 受験生応援サイトへのリンク
- ⑥ お気に入りボタン … 星城大学をお気に入り登録するボタン

※お気に入り登録をすると星城大学がTOP画面などに表示されます